




# AUF SCHATZSUCHE IN DEN MÜNCHNER MUSEEN e.V.



**Kunst für Kinder**



## IM KUNSTBAU LENBACHHAUS

im Rahmen der Ausstellung 'Erwin Wurm' vom 17. Okt. 2009 bis 31. Jan. 2010

### Von Blitzskulpturen und kugelrunden Menschen. Die fantastische Kunstwelt des Erwin Wurm

Thema: Künstler auf neuen Wegen / Bildzeichen und Bedeutungen / Skulptur, Fotografie, Video, Performance

"Die Welt ist mein Material" sagt der Wiener Künstler Erwin Wurm. In Skulpturen, Fotos und Videos verändert er die Wahrnehmung von Dingen und Menschen. Da gibt es z.B. kugelrunde Menschenfiguren, die aussehen als hätten sie die Welt verschluckt und Pullover, die leben. Auch du selbst kannst blitzschnell zu einer Eine-Minuten-Figur werden. Willst du wissen wie? Auf dieser Spurensuche durch die Ausstellung erfährst du es und noch vieles mehr über die fantastische Kunstwelt des Erwin Wurm.



## ZUR MÜNCHNER STADTGESCHICHTE

### Wie und wo lebten die Herzöge und Könige von München.

#### Eine Spurensuche durch die Residenz

Thema: Münchner Stadtgeschichte / Orientierung in Zeit und Raum / Architektur



In den vielen reichen Räumen und Höfen der weitverzweigten Residenz entdecken wir zahlreiche Hinweise auf die ehemaligen Bewohner. Abschließend gestalten wir eine eigene Königskrone. 2 Std.

### Die Kaiserburg im Alten Hof

Thema: Münchner Stadtgeschichte / Stadt im Mittelalter



Was war das für eine Kaiser der hier lebte? Wie sah der Alte Hof früher aus? Auf den Spuren Ludwig des Bayern erforschen wir die älteste Burg Münchens in und außerhalb der Ausstellung zur 'Münchner Kaiserburg' im Alten Hof, mit vielen Hinweisen, Geschichten und Legenden aus alten Zeiten.

### Die Herrscher von München und ihre Stadt. Eine Schatzkarte weist uns den Weg

Thema: Münchner Stadtgeschichte / Stadt im Mittelalter / Orientierung im Raum

Vom Marienplatz aus führt unsere Spurensuche in den Alten Hof. Hier hören wir von Schweinen und einem Affen. Wir erfahren viel über das mittelalterliche Leben in München. Weiter folgen wir unserer Schatzkarte zur neuen Residenz. Durch den Hofgarten geht es ins Bayerische Nationalmuseum, wo wir unsere Stadt in einem Modell aus Holz noch einmal genau unter die Lupe nehmen. 2 Std.

### Auf den Spuren von Teufeln und bunten Glasfenstern in der Münchner Frauenkirche

Thema: Münchner Sagen / Architektur / Biblische Geschichten

Welche Rolle spielte der Teufel beim Bau und der Ausstattung der Kirche? Was ist alles auf den bunten Fenstern zu entdecken? Was ist alles dargestellt? Nach diesen vielen neuen Eindrücken gestalten wir ein leuchtend farbiges Fenster aus „Zauberpapier“.



### IM KUNSTBAU LENBACHHAUS (17. Okt. 09 bis 31. Jan. 10) Von Blitzskulpturen und kugelrunden Menschen. Die fantastische Kunstwelt des Erwin Wurm.

#### ZUR MÜNCHNER STADTGESCHICHTE Auf den Spuren von Teufeln und bunten Glasfenstern in der Münchner Frauenkirche

Eine Führung mit anschließendem Malen vor den Originalen im Museum dauert einhalb Stunden, eine Stadtführung meist zwei Stunden. Der Unkostenbeitrag beträgt bei einer Gruppe ab 15 Kindern 4 Euro (zweistündige Führung 5 Euro) pro Kind. Für kleinere Gruppen fällt eine Unkostenpauschale von 60 Euro (zweistündige Führung 75 Euro) an.

Postbank Nürnberg / BLZ 760 100 85 / Konto-Nr. 451705859

Kuki - Kunst für Kinder e.V. ist ein gemeinnütziger Verein zur Förderung der Jugendhilfe und Bildung. Unsere Arbeit erfordert viel Engagement und finanzielle Unterstützung. Wenn Sie uns unterstützen möchten, freuen wir uns über eine steuerlich absetzbare Spende.

**für einen Termin**  
**Dienstag / Donnerstag / Freitag**  
 Julia Marx  
 Kunsthistorikerin / Kunstpädagogin M.A.  
 Email julia.marx@kuki-muenchen.de

**für einen Termin**  
**Montag / Mittwoch**  
 Stephanie Lyakine-Schönweitz  
 Kunsthistorikerin / Kunstpädagogin M.A.  
 Email stephanie.schoenweitz@kuki-muenchen.de

## KONTAKT



### Brunnen rund um den Marienplatz. Dem Wasser auf der Spur

Thema: Münchner Stadt- und Baugeschichte / Wassereperimente

Welche Brunnen gibt es in München? Was für Geschichten erzählen sie? Mit Brunnenplan und Kescher ausgerüstet machen wir uns auf den Weg, und begegnen unterwegs auch alten Plätzen und Geschichten unserer Stadt. Brunnenrundgänge gibt es durch die Maxvorstadt, um den Marienplatz, durch Schwabing, Neuhausen und die Au. Alle Brunnenrundgänge sind von Mai bis Oktober möglich. 2 Std.

## IM MÜNCHNER UMLAND


### Das Franz Marc Museum in Kochel

In dieser Landschaft hat sich Franz Marc wohl gefühlt - im Murnauer Moos. Wir suchen die „Roten Rehe“ und versuchen einmal das springende Pferd näher zu untersuchen. Welche Bedeutung haben die Farben für den Maler Franz Marc?

### Das Münterhaus in Murnau

In diesem Haus lebten die Maler Gabriele Münter und Wassily Kandinsky. Wir sehen das Atelier, ihr Wohnzimmer, ihre Küche und Schlafzimmer, so als wäre die Zeit stehengeblieben. Die bemalten Möbel, die Bilder und die Ausblicke vom Garten aus erzählen uns, wie die Künstler gelebt und gearbeitet haben. Von den Hinterglasbildern im Haus angeregt, gestalten wir Fensterbilder mit unseren Lieblingsmotiven.

Auf unserer Homepage [www.kuki-muenchen.de](http://www.kuki-muenchen.de) finden Sie noch mehr Führungsthemen sowie viele weitere Informationen und Bilder zu unseren Programmen und Projekten.



Murnau  
 Das Franz Marc Museum in Kochel / Das Münterhaus in

**MUSEUM BRANDHORST** Der Popstar unter den Künstlern. Andy Warhol / Dingda – Alltagsgegenstände in der Kunst / Rätselfelder und Materialexperimente **IM BAYERISCHEN NATIONALMUSEUM** Wie lebten und arbeiteten Künstler und Handwerker im Mittelalter. Tilman Riemenschneider / Was Krippen erzählen. Auf den Spuren der Weihnachtsgeschichte / Von Rittern, Rüstungen und Rössern **IM MÜNCHNER UMLAND** Das Franz Marc Museum in Kochel / Das Münterhaus in Murnau

## IN DER ALTEN PINAKOTHEK



### 'Das Schlaraffenland' von Pieter Bruegel.

Thema: Essen und Trinken / Auf den Spuren vergangener Zeiten

Wir unternehmen eine Reise ins Schlaraffenland und trauen unseren Augen kaum. Da gibt es Zäune aus Würsten geflochten, Berge aus Brei, ein Haus ist mit Brotfladen gedeckt. Aber wer sind die drei Männer, die vollgefuttern und ausgestreckt unter dem Baum liegen? Erst nehmen wir alles genau unter die Lupe.

### Ein 'mittelalterliches Comic'. Eine bayerische Geschichte erzählt in Bildern

Thema: Auf den Spuren vergangener Zeiten / Mittelalter / Bayerische Geschichte

In vier Bildern auf einer Holztafel erzählt uns der Meister der Pollinger Tafeln eine spannende Geschichte, wie ein Comic. Wir entdecken Pferde, aber auch andere Tiere. Aber welches Tier spielt die Hauptrolle? Wer ist der Held der Geschichte? Und welchem Schatz kommen sie auf die Spur? Diesen und noch vielen Geheimnissen mehr kommen wir gemeinsam auf die Spur.

### Die Geschichte der Heiligen Drei Könige. Der Columba-Altar von R. van der Weyden

Thema: Weihnachtsgeschichte / Biblische Geschichten

Auf den weltbekannten Tafeln des Columba-Altars erzählt uns der Maler reich ausgeschmückt die Geschichte der Heiligen Drei Könige. Doch woher stammen die prächtigen Gewänder von Maria, Josef und den Drei Heiligen Königen? Und wie brachte er die Farben so glänzend zum leuchten? Diesen und vielen anderen spannenden Details wollen wir gemeinsam auf die Spur kommen.


### Die Kinderbilder von Murillo

Thema: Barock / Kinderdarstellungen



Vielleicht erscheint es euch heute unwahrscheinlich, aber der Maler Murillo war das 14. Kind in der Familie. In seinen Bildern haben die Kinder immer dreckige Füße und Fingernägel und oftmals sogar Läuse. Fragt ihr euch, wo die Eltern der Straßenkinder sind...?

## IN DER NEUEN PINAKOTHEK



### Der traurige Maler der leuchtend farbigen Bilder. Vincent van Gogh

Thema: Künstler zeigen uns ihre Welt / Farbe als Ausdrucksmittel

Was war das für ein seltsamer Künstler, der sich das Ohr abschnitt und sein ganzes Leben lang nichts anderes sein wollte als Maler? Er lebte im sonigen Südfrankreich, und malte die berühmten Sonnenblumen. Warum war er dennoch oftmals traurig? Was war sein größter Traum? Und was hat er sonst noch geschaffen?

### Bilder aus Licht und Farbe. Claude Monet

Thema: Impressionismus / Landschaft



Monet liebte es schon als Kind am Meer zu sitzen und dem Spiel des Lichtes und der Farben zuzusehen. Er fragte sich: Was macht das Licht aus den Dingen? Wie verändert das Licht die Farben der Natur? Wenn auch du, wie viele berühmte Freunde des Künstlers dieser Frage auf den Grund kommen willst, dann komm mit zu unserer Spurensuche.

## IN DER PINAKOTHEK DER MODERNE



### Expedition ins Reich der Tiere

Thema: Tierdarstellungen



Die geheimnisvolle Welt der Tiere steht im Mittelpunkt dieser Schatzsuche. Wir stoßen nicht nur auf versteckte Adler, Affen und farbige Kühe, sondern reisen auch zu wilden Tieren auf geheimnisvolle Inseln. Könnt ihr euch vorstellen, wie ein Affe die Welt sieht?

### Auf den Spuren des 'Blauen Reiter'

Thema: Farbe und Formen als Ausdrucksmittel / Münchner Künstlergruppe / Expressionismus

Der „Blaue Reiter“ - so heißt die berühmte Münchner Künstlergruppe rund um Wassily Kandinsky und Franz Marc. Wir erfahren viel über die Künstlerfreunde, und tauchen ein in ihre farbige Bilderwelt, die sich immer mehr in Farben und Formen aufzulösen scheint ...

### Im Reich der Farben und Formen. Abstrakte Malerei

Thema: Abstrakte Malerei / Farbe und Form als Ausdrucksmittel / Künstler auf neuen Wegen

Wir tauchen ein in Bilder voller Farben und Formen. Welche Bedeutungen und Ideen hinter der abstrakten Malerei stecken könnten, wollen wir zusammen herausfinden. Mit mitgebrachten Instrumenten bringen wir Farbsymphonien zum Klingen, und können so die Wirkung von Farbe und Form mit den Sinnen erfühlen.

### Ein Auge welches sieht, das andere welches fühlt. Paul Klee

Thema: Künstler zeigen uns ihre Welt / Farbe als Ausdrucksmittel / Naturdarstellung

Der Maler Paul Klee liebte die Natur und die Architektur der Städte. Er malte aber alles so, wie er es empfand. Da kann es schon einmal passieren, dass ein Park aus lauter bunten Dreiecken und Rechtecken besteht. Seine Bilder nehmen uns mit auf eine Entdeckungsreise in das Land der Fantasie!

### Der zaubernde Künstler Pablo Picasso

Thema: Künstler zeigen uns ihre Welt / Portrait / Kubismus

Warum malte Picasso manche Bilder nur in Blautönen, warum dann nur in Rosa-Ockertönen? Was hat er bloß aus den Menschen gemacht, die er gemalt hat? Wieso hat er sie so seltsam zerlegt und ganz anders wieder zusammengesetzt? Gemeinsam versuchen wir das große Rätsel dieses genialen Künstlers zu lösen. Was ist Kubismus?

### Der Künstler mit Hut. Kunst aus Steinen und Schokolade. Joseph Beuys


Thema: Künstler auf neuen Wegen / Formen, Zeichen und Materialien moderner Kunst

Wie schmeckt Kunst? Nach Schokolade würde Beuys sagen, der für seine Kunst Materialien wie Filz, Fett und Schokolade verwendete. Woher aber kommen die riesigen Steine, die er in das Museum gelegt hat? Können sie reden? Warum er die Welt verändern wollte und noch vieles mehr, erfahrt ihr bei diesem Streifzug durch die Formen- und Zeichenwelt des Joseph Beuys.

[www.muenchner-kunstdetektive.de](http://www.muenchner-kunstdetektive.de)

Kunst- und Medienprojekt in den Münchner Museen. Auch als Schulprojektwoche oder Projekttag möglich. Schauen Sie doch mal rein.

## IM MUSEUM BRANDHORST



### Der Popstar unter den Künstlern. Andy Warhol

Thema: Porträt / Selbstbildnis / Pop-Art



Als kleiner Junge schaute Andy am liebsten Zeichentrickfilme. Filmstars waren seine Idole. Er fragte sich: Wie kann man diese Stars malen? Und wie wird man selbst ein Superstar? Wie er seine Porträts in bunten Farben gemalt hat und ob er es geschafft hat, selbst ein Star zu werden erforschen wir auf dieser Entdeckungsreise.

### Dingsda - Alltagsgegenstände in der Kunst

Thema: Konsumwelt / Pop-Art / Objektkunst

Ist ein Teddy Kunst? Schuhe und Suppendosen gehören in den Supermarkt und nicht ins Museum? Oder doch!? Wir begegnen KünstlerInnen, die Alltagsdinge in ihren Kunstwerken feiern. Witzige und überraschende Geschichten stecken hinter den 'Dingen' von u.a. Andy Warhol, John Chamberlain, Katharina Fritsch, und Jeff Koons.

### Rätselbilder und Materialeexperimente

Thema: Eigenschaften von Materialien / Bildzeichen und Bedeutungen / Künstler auf neuen Wegen

Mit Tast- und Sehsinn erkunden wir Kunstobjekte und Bilder aus den unterschiedlichsten Materialien. Filz, Eisen, Naturmaterialien und sogar ein Papagei im Farbtopf sind dabei. Gemeinsam entschlüsseln wir die Geheimnisse dieser modernen 'Rätselbilder' u.a. von Sigmar Polke, Josef Beuys, Mario Merz und Janis Kounellis.

## IM BAYERISCHEN NATIONALMUSEUM



### Wie lebten und arbeiteten Künstler und Handwerker im Mittelalter. Tilman Riemenschneider

Thema: Mittelalterliches Leben und Handwerk / Bildhauerei

Meister Til war ein berühmter 'Bildschnitzer'. Er hatte eine große Werkstatt. Wir erkunden seine einzigartigen Kunstwerke und erfahren viel über das Leben und die Arbeit der Künstler und Handwerker im Mittelalter.

### Was Krippen erzählen. Auf den Spuren der Weihnachtsgeschichte.

Thema: Biblische Geschichten

Kamele und Elefanten, das Jesuskind in der Krippe in einer Palmenlandschaft oder in einer Ruine in dunkler sternenklarer Nacht. Das Gewölbe des Bayerischen Nationalmuseums lädt zu einer Zeitreise in die Vergangenheit ein. Wie vor einer Theaterkulisse eröffnen sich ganz unterschiedliche Welten zur Weihnachtsgeschichte. Die größte und künstlerisch umfangreichste Krippenausstellung der Welt ist hier zu sehen.

### Von Rittern, Rüstungen und Rössern

Thema: Mittelalter / Auf den Spuren vergangener Zeiten

Weißt du, was alles zu einer Ritterrüstung gehört? Und wie man eigentlich zum Ritter wurde? Viel über das Leben der Ritter und die Zeit in der sie lebten erkunden wir auf unserem Streifzug durch in die einzigartige Rüst- und Waffensammlung des Museums.